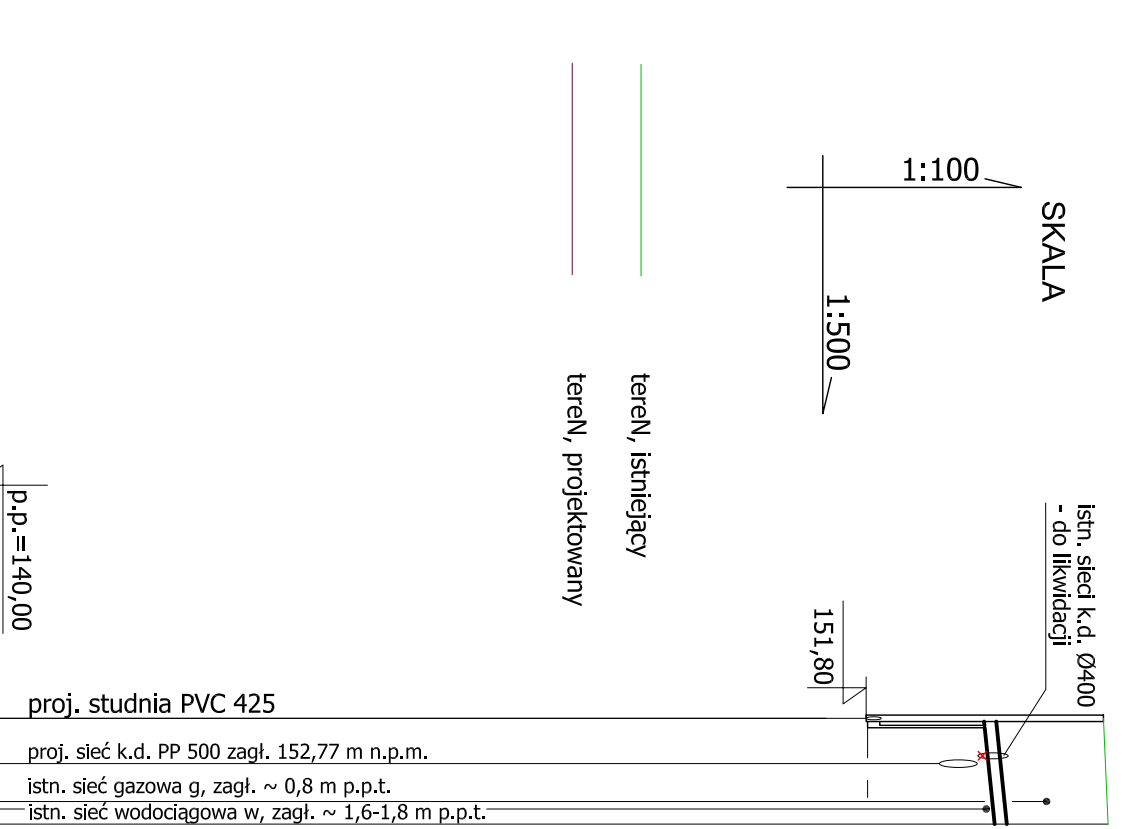




1.	RZĘDNA TEREN, U PROJ.				
2.	RZĘDNA TEREN, U ISTN.	154,94	154,94		
3.	RZĘDNA DNA PRZEWODU	153,36	153,50	155,00	
4.	ZAGŁĘBIENIE DNA PRZEWODU	1,58	1,50		
5.	MATERIAŁ ŚREDNICE SPADKI				
6.	ODLEGŁOŚCI		7,0		
7.	PIKIETAŻ	0,0	2,5	5,0	7,0
8.	OZNACZENIA	W17	G22		
9.	ODWODNIENIE WYKOPU				




		2,09	152,85	154,94	
		2,08	152,96	155,04	




		3,21	151,89	155,10	
		2,48	152,52	155,00	



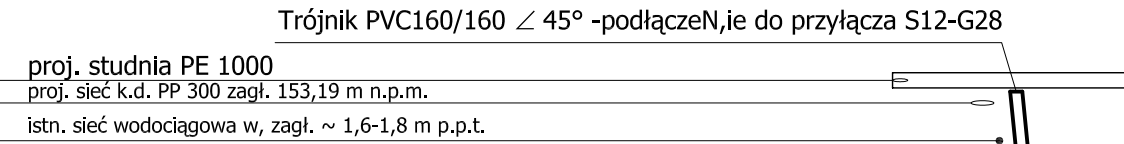
		2,51	152,72	155,23	
		2,29	152,81	155,10	




		2,51	152,79	155,30	
		2,33	152,97	155,30	



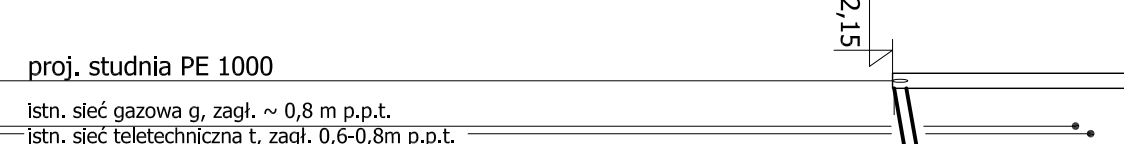
		1,68	153,69	155,37	
		1,55	153,81	155,36	




		1,70	153,67	155,37	
		1,56	153,80	155,36	



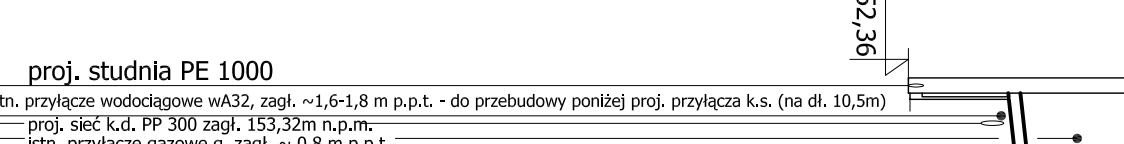
		3,20	152,17	155,37	
		3,06	152,31	155,37	




		1,66	153,69	155,35	
		1,55	153,80	155,35	




		1,70	153,68	155,38	
		1,60	153,80	155,40	




		3,00	152,38	155,38	
		2,34	152,49	154,83	




		2,70	152,50	155,20	
		2,05	153,20	155,25	




		2,63	152,57	155,20	
		2,24	152,66	154,90	




		2,55	152,62	155,17	
		1,97	153,28	155,25	




		2,47	152,68	155,15	
		2,03	152,77	154,80	



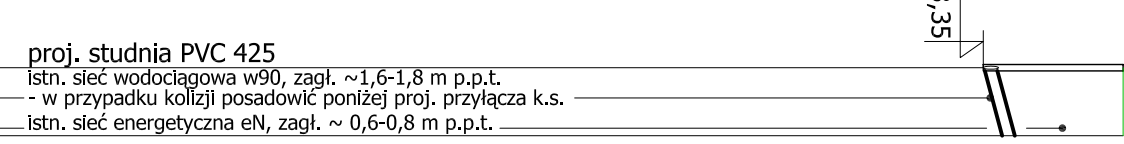
		2,35	152,79	155,14	
		2,17	152,97	155,14	



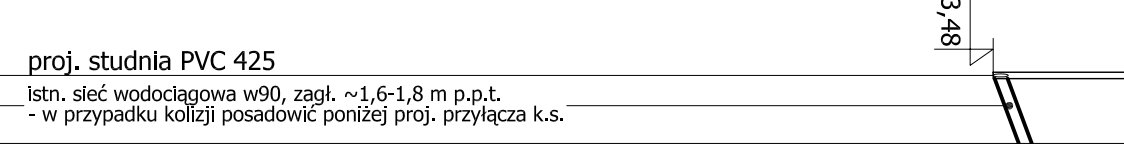
		1,30	154,11	155,41	
		1,56	154,24	155,80	



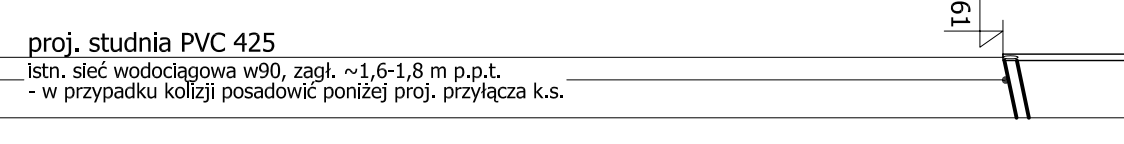
		1,83	153,37	155,20	
		1,60	153,60	155,20	



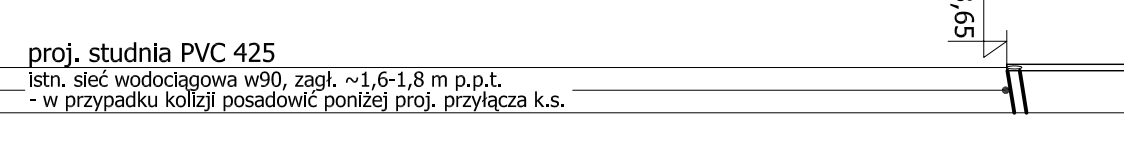
		1,95	153,50	155,45	
		1,63	153,82	155,45	




		1,77	153,63	155,40	
		1,61	153,79	155,40	



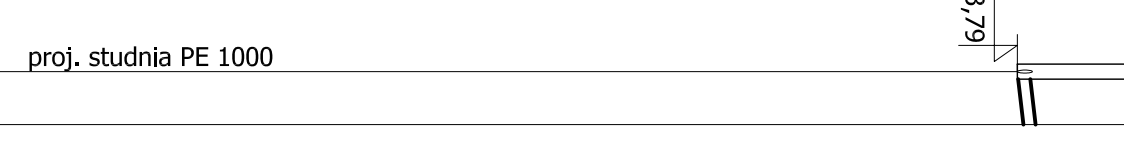
		1,73	153,67	155,40	
		1,64	153,76	155,40	



		1,68	153,72	155,40	
		1,64	153,76	155,40	



		1,59	153,81	155,40	
		1,52	153,88	155,40	



BIURO PROJEKTÓW JM

BIURO PROJEKTÓW JM
DARIUSZ MACHOWSKI
UL. K.P. SOŁGIEŃNIEGO 3
TEL./FAX 023 6728131

NIP 566-101-35-97
REGON 130127464

PRAWA AUTORSKIE ZASTRZEŻENIE

DATA: LIPIEC 2007R

**SIECI K.S. i K.D. WRAZ Z PRZYŁĄCZAMI W ULICACH:
DZIERZGOWSKIEJ, REJA, DALEKIEJ I PROJEKTOWANEJ V
Z ODPROWADZENIEM DO ISTNIEJĄCEJ SIECI
NA OSIEDLU ZACISZE W MŁAWIE**

INWESTOR:
GMINA MIEJSKA MŁAWA,
06-500 MŁAWA, UL. STARY RYNEK 19

STADIUM:
PROJEKT BUDOWLANY

BRANŻA:
SANITARNA

SKALA:
1:100
1:500

RYSLUND:
**PROFIL PODŁUŻNY PRZYKANALIKÓW
KANALIZACJI SANITARNEJ**

NUMER RYSUNKU:
11.

PROJEKTANT:
MGR INŻ. DARIUSZ MACHOWSKI
nr upr. Wa - 500/01

OPRACOWAŁ:
KAROL TETKOWSKI

TECH. ANDRZEJ JĘDRZEJEWSKI